
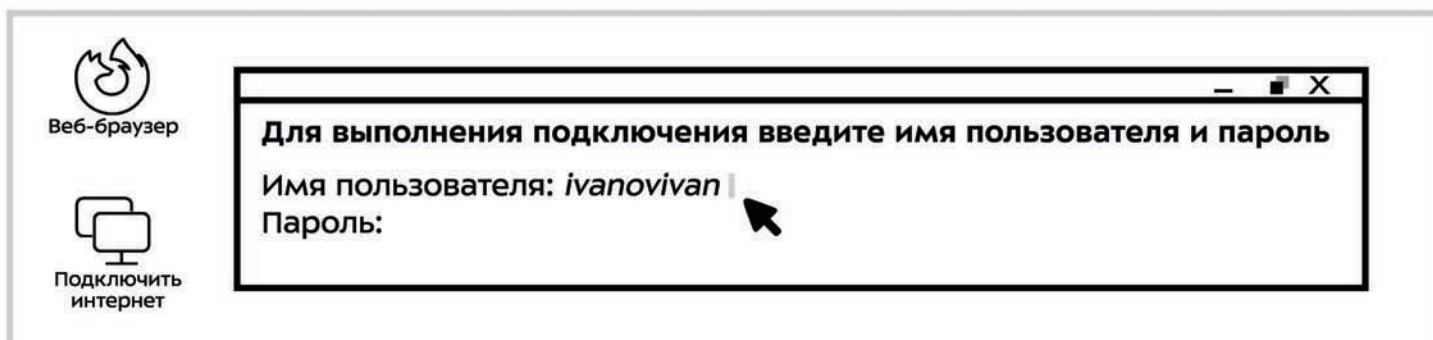


Доступ в интернет на ПК в читальных залах УЛК

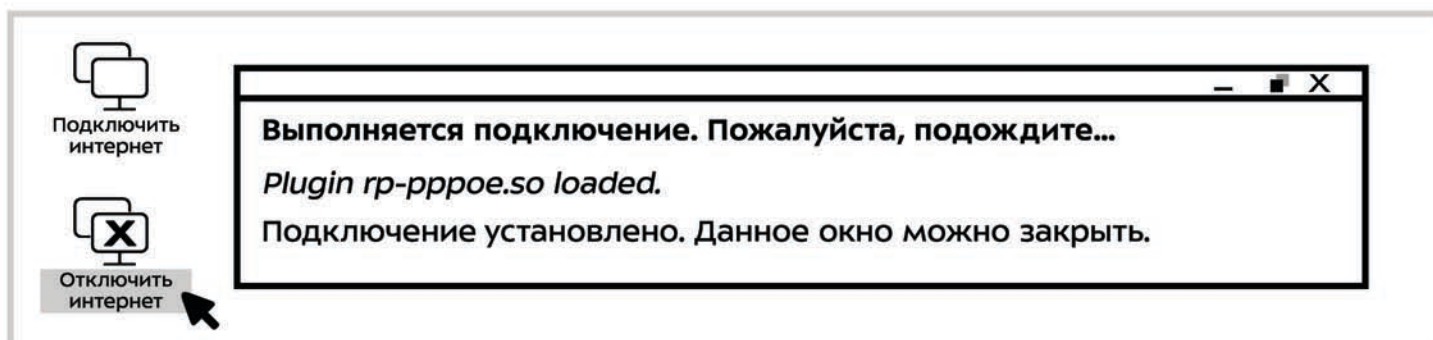
1) На рабочем столе нажмите на ярлык «Подключить интернет».



2) В открывшемся диалоговом окне введите данные вашей почтовой учетной записи. Имя пользователя (логин) отобразится на экране. Нажмите ENTER и введите пароль. Пароль на экране не отображается. После ввода пароля нажмите ENTER.



3) Появится уведомление, что подключение установлено.



4) По завершении работы не забудьте выйти из своей почтовой учетной записи. Для этого на рабочем столе нажмите на ярлык «Отключить интернет». Появится уведомление, что подключение разорвано.