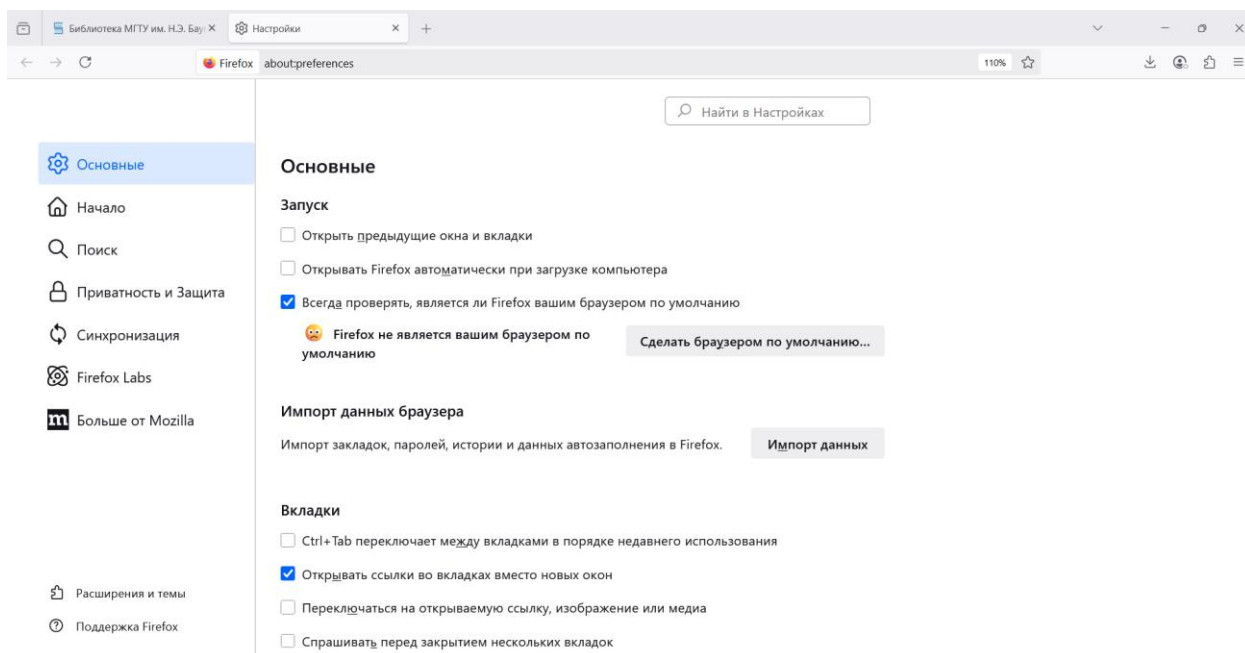
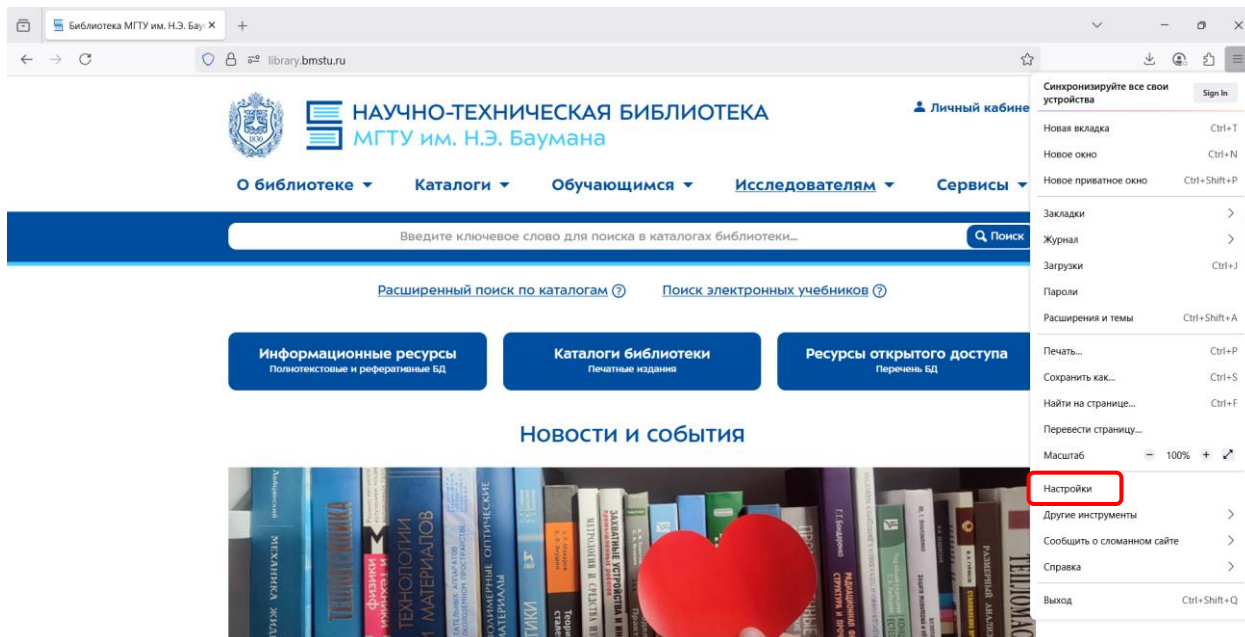


Доступ к подписным информационным ресурсам МГТУ им. Н.Э. Баумана из внешних сетей

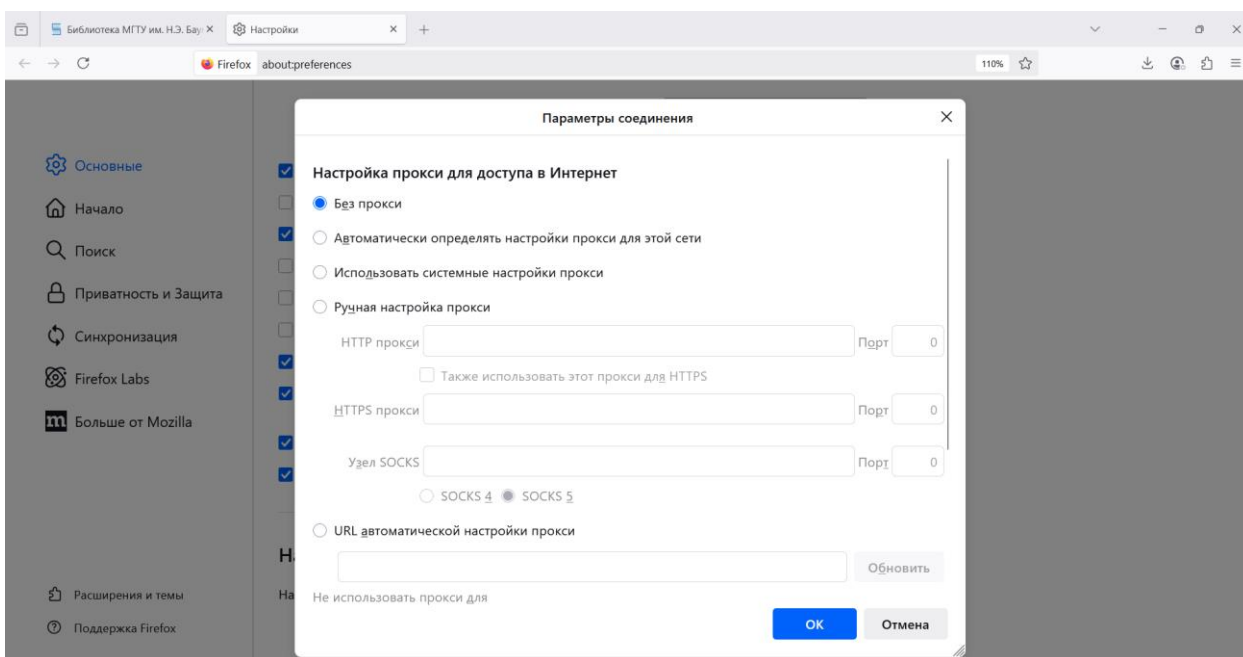
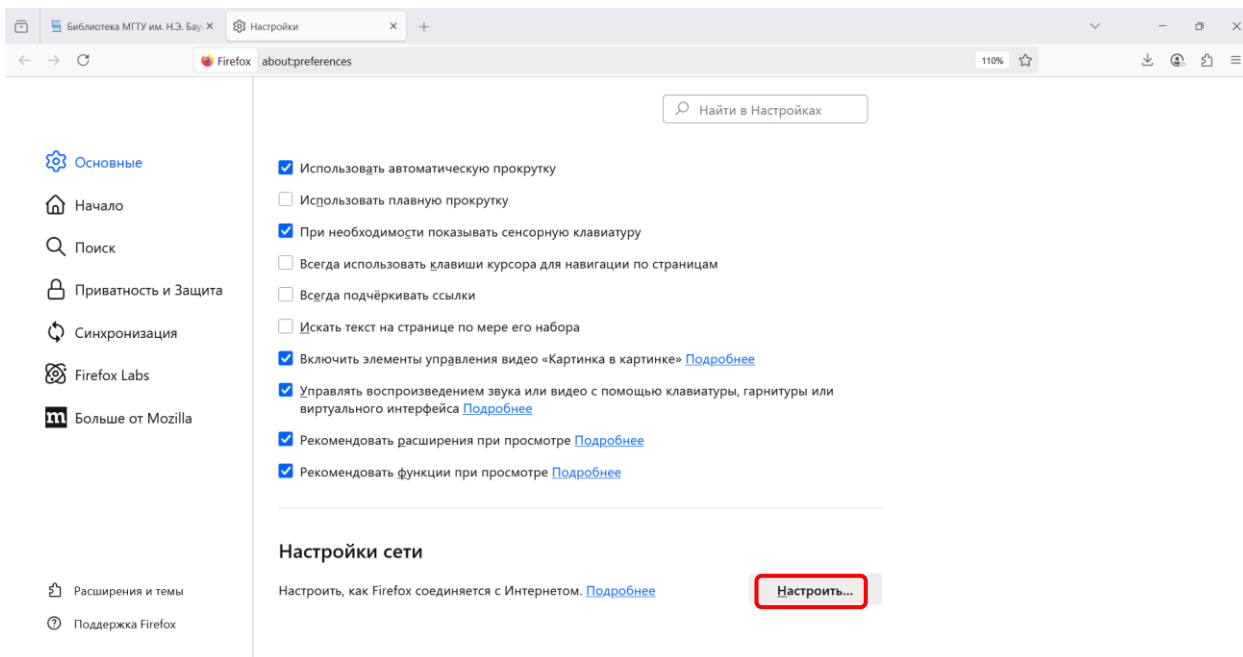
1. Настроить подключение к сети МГТУ им. Н.Э. Баумана с помощью технологии OpenVPN в соответствии с инструкцией по ссылке <https://mail.bmstu.ru/~postmaster/openvpn.pdf>
2. Установить подключение к сети Университета с помощью OpenVPN. Проверить, что подключение корректно установлено, открыв сайт <https://eu.bmstu.ru>
3. Если вы используете браузер Firefox или имеете возможность его установить и начать использовать, перейдите в раздел «Настройка доступа для браузера Firefox» ниже. Этот способ настройки является предпочтительным.
4. Если вы не используете браузер Firefox, вы можете настроить доступ с использованием сторонних модулей расширения (extensions, add-ons), доступных для других браузеров, например, Google Chrome. В разделе «Настройка доступа для браузера Google Chrome» описывается процедура установки модуля расширения и настройки доступа для Google Chrome. Аналогичным образом возможна настройка и для других браузеров, например Microsoft Edge.

Настройка доступа для браузера Firefox

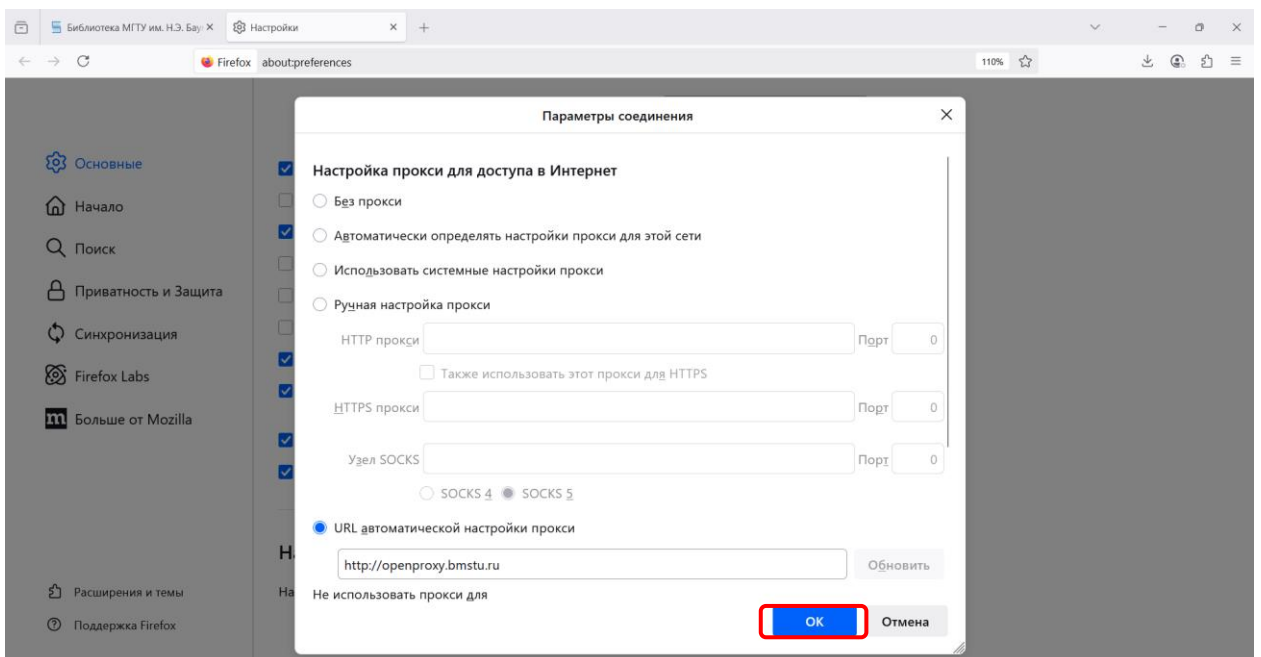
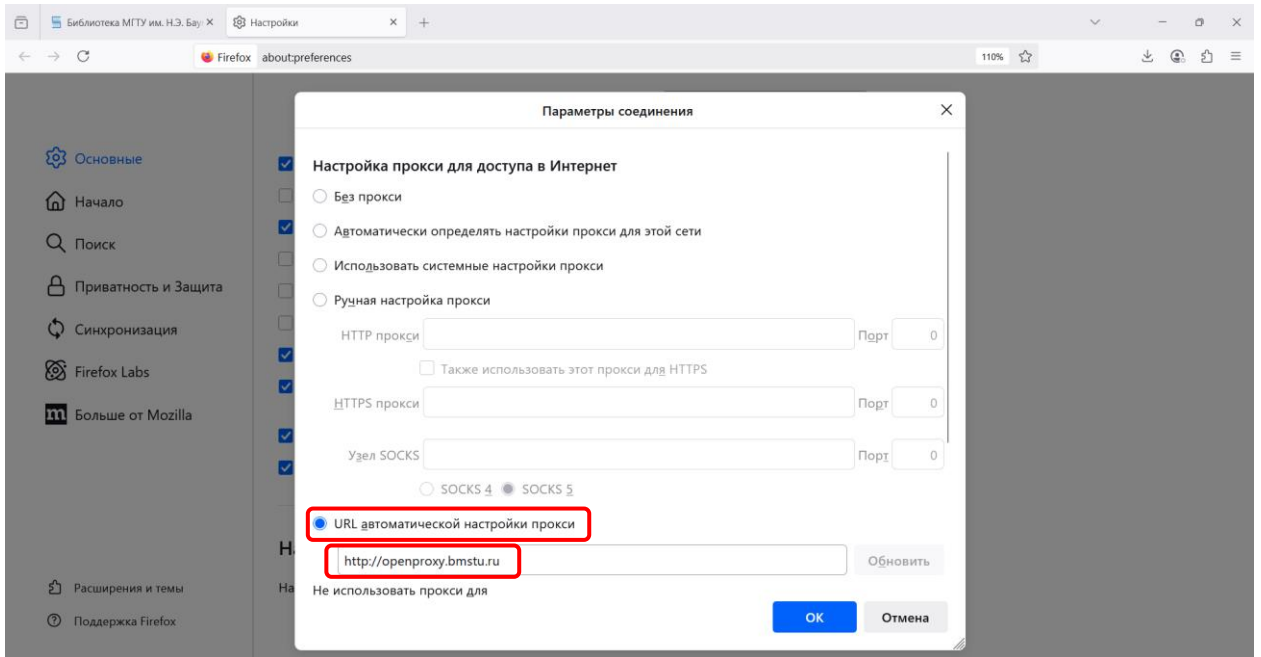
1. Установить браузер Firefox <https://www.firefox.com/>
2. Открыть окно настроек Firefox



5. Найти раздел «Настройки сети» и перейти в него, нажав «Настроить...»



6. Активировать опцию «URL автоматической настройки прокси» и указать адрес сервера настроек <http://openproxy.bmstu.ru>, нажать ОК для сохранения настроек



7. Проверить подключение, например, введя адрес <https://ibooks.ru>

Библиотека МГТУ им. Н.Э. Бау: X ЗБС Айбукс.ру - это большой X +

ibooks.ru

Московский государственный технический университет имени Н.Э. Баумана (IP: 195.19.33.122)

Для слабовидящих 8 (812) 320-06-69 Восстановить пароль Регистрация Войти


ibooks.ru Главная Читальный зал Моя книжная полка Каталог Поддержка Новости О проекте Контакты

Электронно-библиотечная система ibooks.ru

ЗБС Айбукс.ру - это большой выбор актуальной литературы для вашей библиотеки в электронном виде

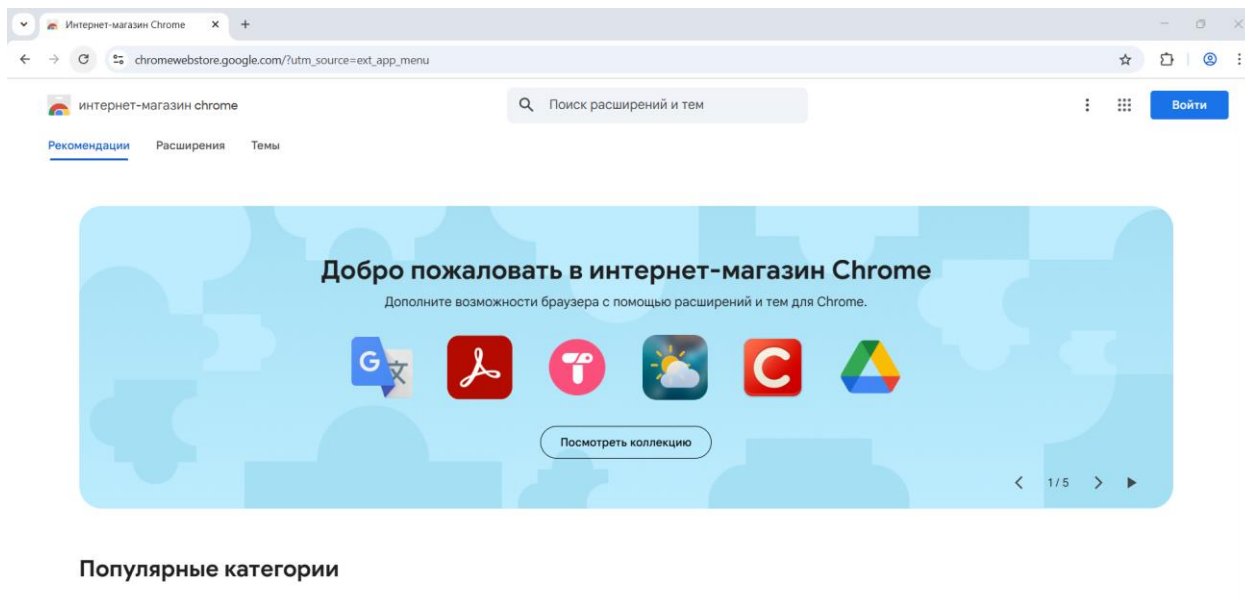
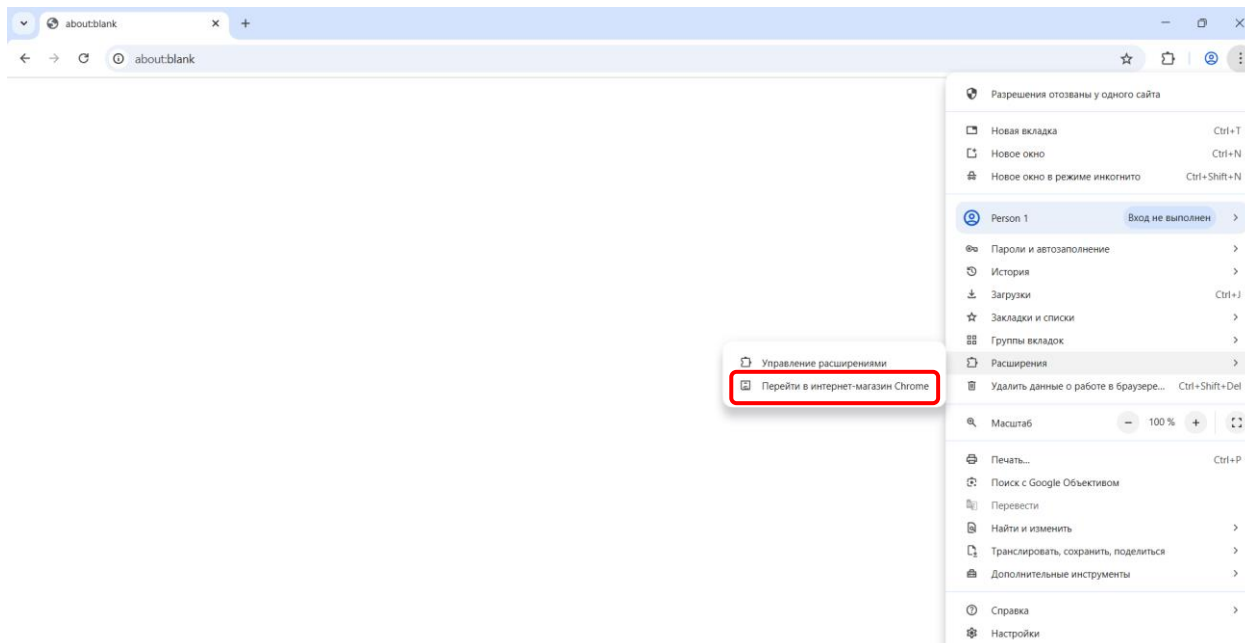
ПОИСК

[Расширенный поиск](#)



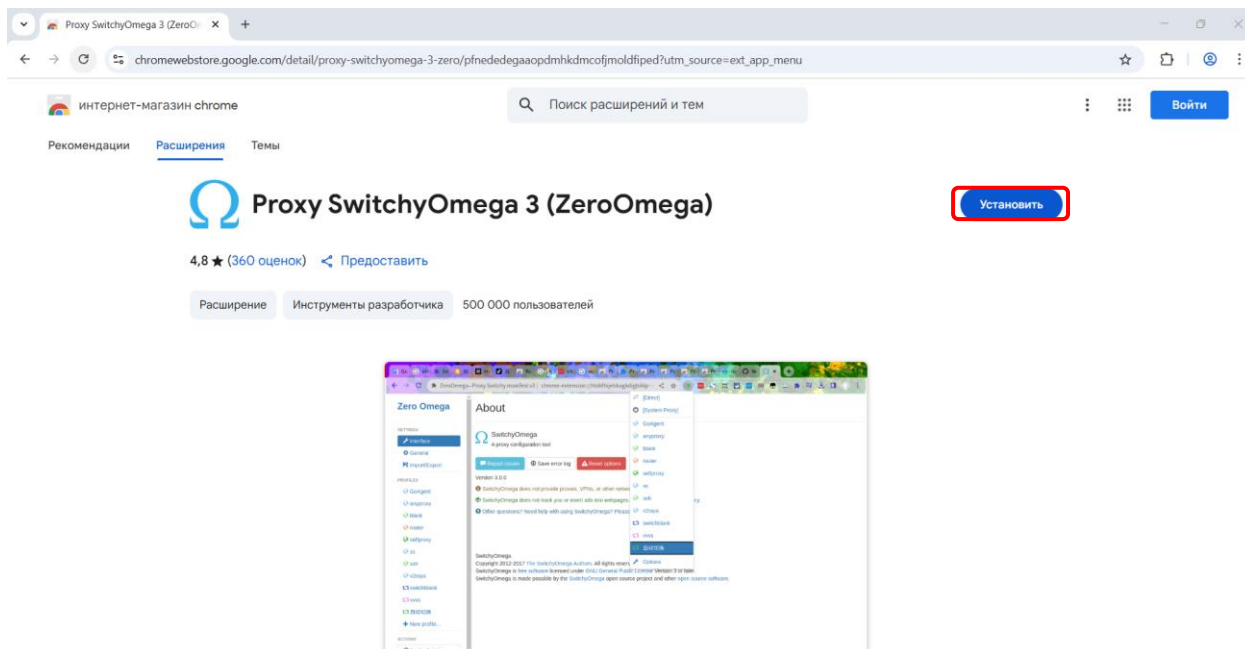
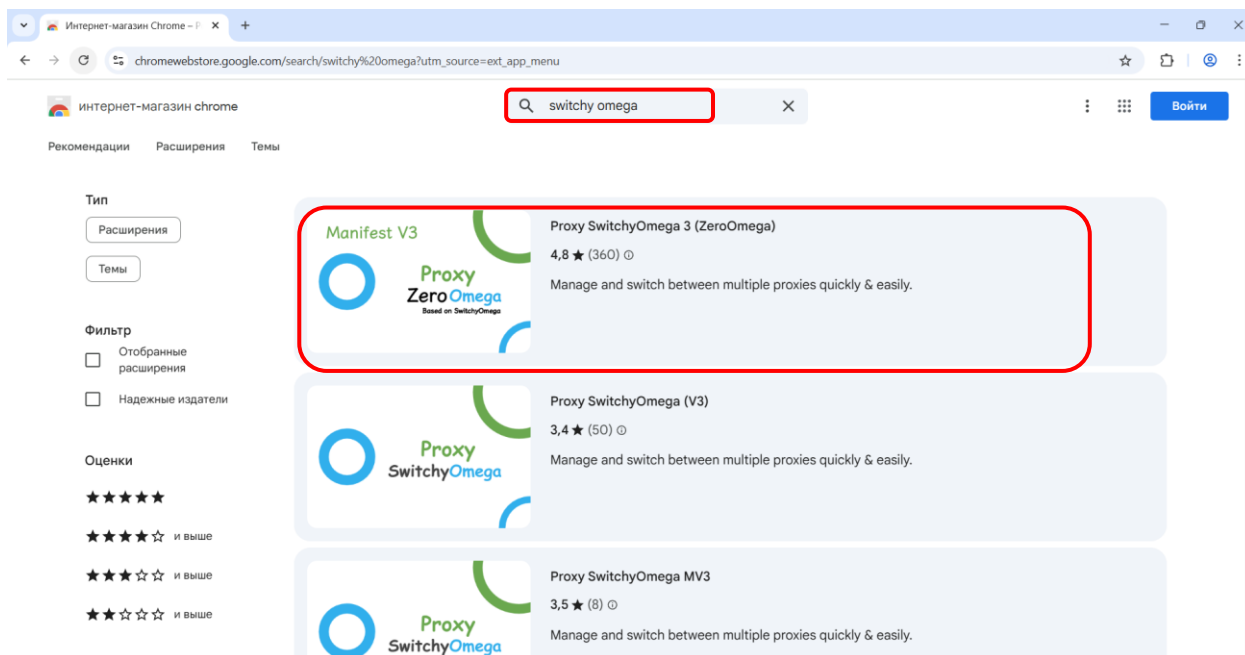
Настройка доступа для браузера Google Chrome

1. Открыть интернет-магазин расширений Google Chrome

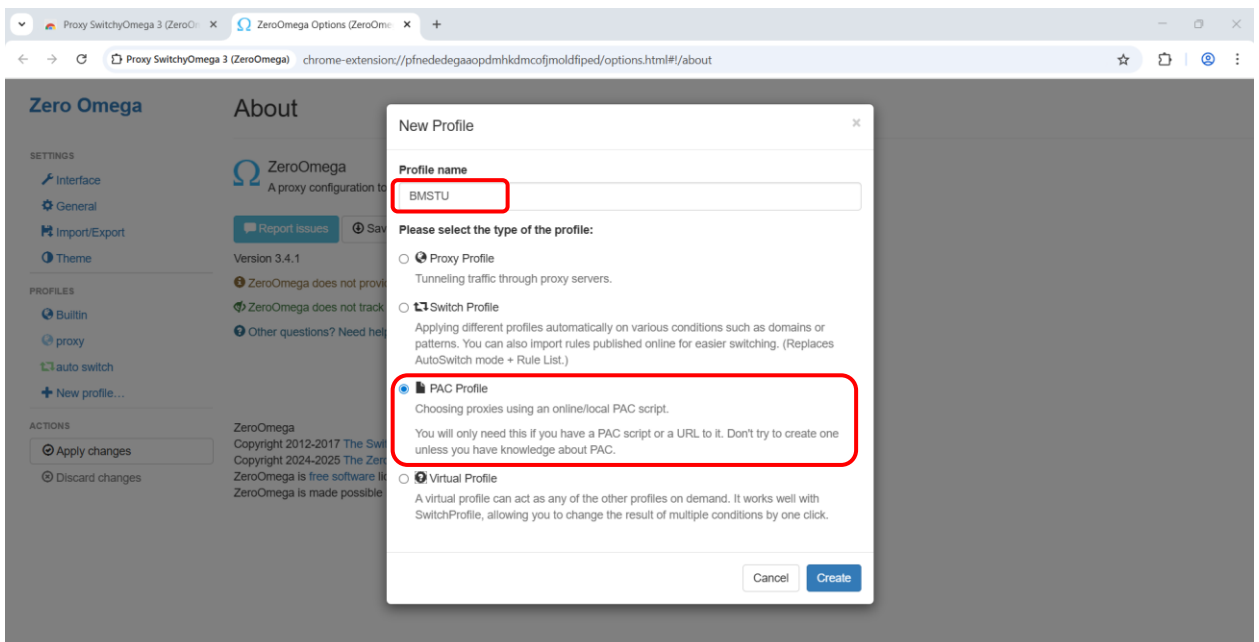
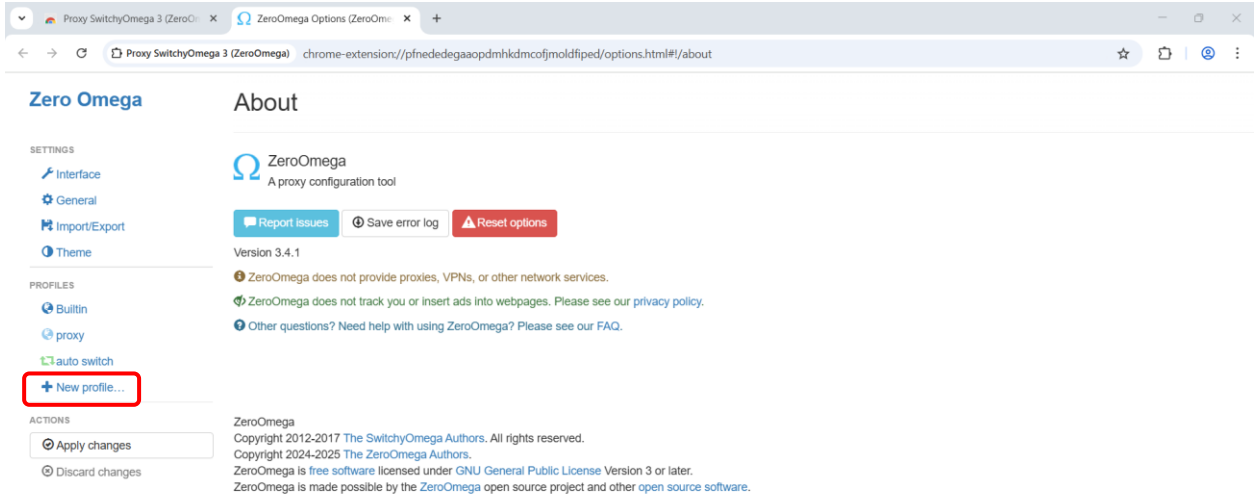


Популярные категории

2. Найдите и установите расширение Proxy SwitchyOmega 3



3. Настройте новый профиль в настройках Proxy SwitchyOmega 3 с именем BMSTU, выберите тип «PAC Profile».



4. Укажите адрес файла настройки <http://openproxy.bmstu.ru/index.pac>, нажмите, «Download Profile Now», сохраните профиль, нажав «Apply changes».

Zero Omega Profile :: BMSTU

SETTINGS

- Interface
- General
- Import/Export
- Theme

PROFILES

- Builtin
- proxy
- BMSTU**
- auto switch
- New profile...

ACTIONS

- Apply changes**
- Discard changes

PAC URL

The PAC script will be updated from this URL. If it is left blank, the following script will be used directly instead.

PAC Script

```
function FindProxyForURL(ur1, host) {  
    return "DIRECT";  
}
```

Zero Omega Profile :: BMSTU

SETTINGS

- Interface
- General
- Import/Export
- Theme

PROFILES

- Builtin
- proxy
- BMSTU**
- auto switch
- New profile...

ACTIONS

- Apply changes**
- Discard changes

PAC URL

<http://openproxy.bmstu.ru/index.pac>

The PAC script will be updated from this URL. If it is left blank, the following script will be used directly instead.

[Download Profile Now](#)

PAC Script

PAC script downloaded at Aug 23, 2025 7:37:41 PM:

```
function FindProxyForURL(ur1,host) {  
    if (dnsDomainIs(host,"bro.bmstu.ru")) return "PROXY openproxy.bmstu.ru:3128";  
    else if (dnsDomainIs(host,"ibooks.ru")) return "PROXY openproxy.bmstu.ru:3128";  
    else if (dnsDomainIs(host,"lanbook.com")) return "PROXY openproxy.bmstu.ru:3128";  
    else if (dnsDomainIs(host,"urait.ru")) return "PROXY openproxy.bmstu.ru:3128";  
    else if (dnsDomainIs(host,"grebennikon.ru")) return "PROXY openproxy.bmstu.ru:3128";  
    else if (dnsDomainIs(host,"iprbookshop.ru")) return "PROXY openproxy.bmstu.ru:3128";  
    else if (dnsDomainIs(host,"ebsochost.com")) return "PROXY openproxy.bmstu.ru:3128";  
  
    else if (dnsDomainIs(host,"scopus.com")) return "PROXY openproxy.bmstu.ru:3128";  
    else if (dnsDomainIs(host,"elibrary.ru")) return "PROXY openproxy.bmstu.ru:3128";  
  
    else if (dnsDomainIs(host,"book.ru")) return "PROXY openproxy.bmstu.ru:3128";  
    else if (dnsDomainIs(host,"scitation.org")) return "PROXY openproxy.bmstu.ru:3128";  
    else if (dnsDomainIs(host,"begellhouse.com")) return "PROXY openproxy.bmstu.ru:3128";  
    else if (dnsDomainIs(host,"optica.org")) return "PROXY openproxy.bmstu.ru:3128";  
}
```

5. Закройте окно настроек расширения Proxy SwitchyOmega 3 и закрепите расширение на панели закладок Google Chrome. Затем нажмите на иконку расширения и активируйте профиль BMSTU.



6. Проверьте доступ к ресурсам, открыв, например, сайт ЭБС «Айбукс»
<https://ibooks.ru>

